

Descripción general de la reunión intergeneracional

La reunión intergeneracional se realiza después del Paso 5 del programa *Invitados por Cristo* y está diseñada para reunir a padres e hijos para continuar su camino hacia la Primera Comunión. Es una reunión de una hora de duración en la que padres e hijos pueden alternar por tres talleres (estaciones) que duran aproximadamente 20 minutos cada uno. La reunión comienza y termina con una oración. (Como alternativa, la reunión puede terminar con una Misa con la comunidad parroquial). Cada taller viene con un conjunto específico de materiales e instrucciones. (Un catequista/líder de taller debe estar disponible para dar instrucciones en cada estación para que cada taller se desarrolle sin problemas). A continuación se ofrece una breve descripción de cada taller:

● **Taller 1: El reto de la oración rápida**

- Esta estación invita a los equipos a poner rápidamente en orden las palabras del Padre Nuestro. Los equipos también escribirán intenciones para la Oración de los fieles.

● **Taller 2: Descubrir un testigo de la fe**

- Esta estación les presenta a los equipos a San Carlos de Foucauld, un sacerdote francés del siglo XX con una profunda devoción a la Eucaristía, conocido por servir a comunidades nómadas pobres en los desiertos del norte de África. Los equipos escucharán el relato de la vida llena de aventuras de San Carlos de Foucauld y crearán una línea de tiempo visual utilizando tarjetas con dibujos.

● **Taller 3: Descifrar la Misa**

- En esta estación, los equipos analizan el Orden de la Misa y trabajan para situar las partes de la Misa en su lugar correcto, relacionando las tarjetas con dibujos con sus descripciones y nombres correspondientes.

Comience su reunión con una oración de apertura, como la que se ofrece a continuación.

Oración de apertura

Señor bondadoso, te damos gracias por congregarnos a todos para esta reunión especial mientras continuamos este viaje hacia la Primera Comunión. Te pedimos que abras nuestros corazones cuando escuchemos y aprendamos juntos. Que hoy hagamos nuevos descubrimientos, inspirados por las oraciones que nos has enseñado, los testimonios de fe que nos has dado y la celebración de la Eucaristía que has instituido para nosotros. Danos un sano espíritu de trabajo en equipo durante este tiempo juntos. Te lo pedimos en tu nombre. Amén.

Rotación de los talleres

A continuación, el líder explicará el formato de los tres talleres, por los que las familias irán rotando cada 20 minutos.

Al terminar las tres rotaciones de 20 minutos por taller, todos se reúnen para una Oración final, como la que se ofrece a continuación (o celebran la Misa con la comunidad parroquial).

Oración final

Jesús, te damos las gracias por este tiempo que hemos pasado juntos. Que después de estudiar las palabras del Padre Nuestro que nos diste, podamos rezarlo con más sentido cada vez que lo pronunciemos. Que nos sintamos inspirados a seguir la llamada de Dios, como hizo San Carlos de Foucauld durante los muchos giros y dificultades de su camino de fe. Ayúdanos a reconocer en la Misa las bellas formas en que podemos adorarte y alabar a Nuestro Padre del cielo. Te pedimos que nos acompañes en nuestro camino hacia el día tan especial de nuestra Primera Eucaristía. Amén.

Taller 1: El reto de la oración rápida

MATERIALES

- Tarjetas de oración del Padre Nuestro, (recortadas, mezcladas y colocadas en un sobre; un juego para cada equipo)
- Una hoja de papel por equipo
- Plumas o lápices

Instrucciones para la actividad

- 1 Iniciar el reto:** Cuando el catequista/líder del taller da la señal de inicio, cada equipo abre su sobre y coloca las tarjetas sobre la mesa. A continuación los equipos deberán colocar la oración del Padre Nuestro en el orden correcto, lo más rápido posible. El primer equipo que consiga el orden correcto gana.
- 2 Rezar el Padre Nuestro:** Cuando todos los equipos hayan puesto la oración en el orden correcto, los participantes se colocan de pie formando un círculo alrededor de la mesa. Tras un breve silencio todos rezan juntos la oración.
- 3 Componer una oración:** Utilizando el inicio de la oración “Padre nuestro que. . .”, cada equipo escribe una o varias intenciones de oración que puedan incluirse en la Oración de los fieles. (Ejemplo: “Padre nuestro que cuidas de los que sufren, cuida de todos los que están enfermos o heridos”).

¿Qué es la Oración de los fieles?

La Oración de los fieles (también llamada Oración universal) es una oración durante la Liturgia de la Eucaristía en la que se reza por las necesidades del mundo. Las intenciones son leídas en voz alta por una o varias personas, pero toda la asamblea reza junta esta oración. Suele haber entre cuatro y seis intenciones, en las que se reza por las necesidades de la vida de la Iglesia, por los líderes de todo el mundo y la salvación del mundo entero, por las personas que sufren o afrontan dificultades y por la comunidad local.

PADRE NUESTRO	QUE ESTÁS	EN EL CIELO	SANTIFICADO SEA
TU NOMBRE	VENGA A NOSOTROS	TU REINO	HÁGASE
TU VOLUNTAD	EN LA TIERRA	COMO	EN EL CIELO
DANOS	HOY	NUESTRO PAN	DE CADA DÍA
Y	PERDONA	NUESTRAS OFENSAS	COMO TAMBIÉN
NOSOTROS	PERDONAMOS	A LOS	QUE NOS OFENDEN
NO NOS DEJES	CAER	EN LA TENTACIÓN	Y LÍBRANOS
DEL MAL	AMÉN		

Taller 2: Descubrir un testigo de la fe

MATERIALES

- Tarjetas con imágenes de San Carlos de Foucauld, (recortadas, mezcladas y colocadas en un sobre; un juego para cada equipo)
- Copias del volante “La vida de San Carlos de Foucauld”

Instrucciones para la actividad

- Forme equipos de unas 6 personas. Distribuya las tarjetas con imágenes de San Carlos de Foucauld a cada equipo.
- Pida a cada equipo que coloque sus tarjetas con imágenes delante de ellos.
- El catequista/líder del taller lee el volante de “La vida de San Carlos de Foucauld”, sin leer los números resaltados. (Cada número corresponde con una sola tarjeta.) Asegúrese de que todos los participantes puedan oír claramente el relato.
- Los equipos buscan la tarjeta que se describe y la colocan cerca del lado izquierdo de su mesa. Los equipos deben colocar las tarjetas una tras otra (en formato de línea de tiempo) para volver a contar el relato de la vida de San Carlos de Foucauld.
- Orden correcto de las tarjetas, como se indica en el volante: 22, 17, 15, 20, 21, 7, 13, 2, 1, 24, 10, 8, 25, 27, 18, 4, 16, 11, 12, 5, 26, 19, 3, 23, 6, 9, 14.

Repaso

Comenten la pregunta: ¿Cómo hablaba San Carlos de Foucauld de la Misa? ¿Qué decía sobre la Eucaristía?

1



2



3

**Gentil, paciente
y bondadoso**



4

**Mi choza cuando
trabajaba con las
Hermanas Pobres de Santa
Clara en Nazaret**




5

**Sacerdote nómada en
el Desierto del Sahara**



6

**“No veré el fruto que
siembro”.**



7

**Extraño la vida del
desierto ...**



8

**En búsqueda de
Dios**




9



**“A menos que un grano
de trigo caiga en tierra y
muera de trigo; pero si
muere, produce mucho
fruto”.**



10



11

Paso horas
rezando al pie del
tabernáculo.




12

Esclavos, soldados,
viajeros . . .



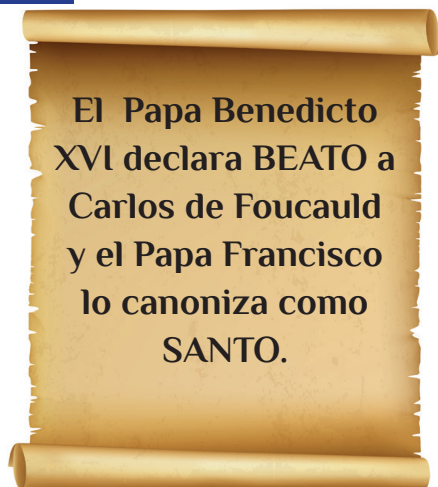
13

Viajero



14

El Papa Benedicto
XVI declara BEATO a
Carlos de Foucauld
y el Papa Francisco
lo canoniza como
SANTO.



15

Oficial en Saumur



16

La Fraternidad




17

Primera Comunión
a los 14 años



18

Monje en la Abadía
de Notre-Dame-
des-Neiges



19

Traduzco el
Evangelio a la
lengua tuareg



20

Disfruto
las fiestas



21



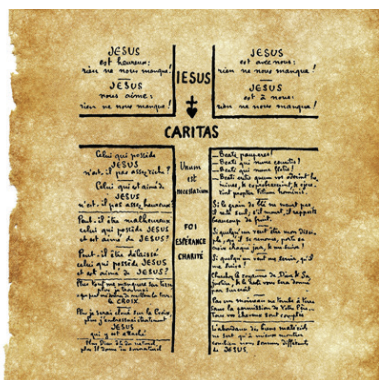
22

Aquí estoy a la
izquierda, a los 10 años




23

Reglas de vida para la
Unión de Hermanos y
Hermanas del Sagrado
Corazón de Jesús



24

Me disfrazo de judío
marroquí



25

El P. Huvelin me
enseña a amar a
Dios.



26



27

Belén



Instrucciones para el lector: Lea en voz alta. Haga una pausa en cada número y pida a los grupos que encuentren la tarjeta con la imagen correspondiente para crear una línea de tiempo ilustrada de la vida de San Carlos de Foucauld.

Hola, me llamo Carlos. Nací en Estrasburgo, Francia, el 15 de septiembre de 1868. Acabo de cumplir 10 años. **22** Voy a celebrar mi cumpleaños con mi abuelo y mi hermana pequeña Marie. Echo de menos a mamá y a papá. Hace ya cuatro años que murieron. Los quería mucho. Por las noches, sigo rezando mis oraciones, como me enseñó mamá . . .

Hoy hice mi Primera Comunión: Tengo 14 años de edad. **17** Soy muy buen estudiante, pero lo que realmente me gusta es leer. Los domingos, siempre voy a Misa con mi abuelo, pero lo hago para complacerle. Ya no creo mucho en Dios . . . He perdido la fe. Continúo mis estudios en la academia militar de Saumur para convertirme en oficial. **15**

Por desgracia, mi abuelo ha muerto. Ahora a los 20 años, me encuentro solo pero con una inmensa fortuna. Disfruto de la vida. Me gusta salir de fiesta, bailar, comer y beber. **20** El ejército me envía a Argelia, una colonia francesa en el norte de África. Me maravilla este hermoso país donde abundan las palmeras y los camellos. **21** Sigo de fiesta. Mis superiores no están contentos. Me envían de vuelta a Francia para vivir en el cuartel. El desierto es tan hermoso que echo de menos vivir allí. **7** Pronto, mi regimiento es enviado de nuevo a África; esta vez, a Túnez. Me impresiona la oración de los musulmanes, que rezan cerca varias veces al día. De nuevo, nuestro regimiento es enviado de vuelta a Francia. Vivir en el cuartel me aburre. Sueño con viajar, descubrir nuevos paisajes, conocer la historia y otras culturas. Definitivamente, el ejército no es para mí.

A los 24 años, ¡decido convertirme en viajero!

13 Estoy aprendiendo árabe, un idioma en el que todas las letras se escriben en cursiva.

2 Pienso en viajar a Marruecos, un país poco conocido. Si voy allí, podría ser útil con una brújula y dibujando mapas. A los 39 años, dejo el

monasterio y regreso a Nazaret, cerca del convento de Hermanas Pobres de Santa Clara. Vivo en una modesta cabaña y me gusta vivir allí.

4 De día, trabajo como jardinero para las Clarisas. La Misa es el centro de mi vida cotidiana. Decido hacerme sacerdote para celebrar Misa dondequiera que me envíen. Recibo permiso para ir al Desierto del Sahara en Argelia, en medio de mis hermanos y hermanas musulmanes, pobres y abandonados.

Me gustaría fundar una nueva orden religiosa, con grupos pequeños de hermanos que vivan juntos como una familia. Empiezo a construir una casa, que se llama La Fraternidad. **16** Algunos soldados construyen una capilla con ladrillos secos y troncos de palmera. Paso horas rezando al pie del tabernáculo. **11** La Eucaristía es Jesús. Está ahí, presente ante mí. Escribo: “Cuando amas, siempre quieres hablar con la persona que amas todo el tiempo, o al menos mirarla todo el tiempo: eso es la oración”.

Desde el amanecer hasta el anochecer, la gente llama a mi puerta: esclavos, soldados, viajeros. Pienso en lo que Jesús nos enseñó: “Todo lo que hagan por uno de estos pequeños, lo hacen por mí”. **12** Tengo 45 años y el obispo del Sáhara acaba de salir de mi casa. Me ha hablado del pueblo tuareg que vive en medio del desierto. Ningún sacerdote quiere ir allí. Pues yo sí, ¡y me voy!

Sin agua ni pastos, el pueblo tuareg está disperso por todo el desierto, intentando sobrevivir. Me convierto en un sacerdote nómada, yendo de campamento en campamento. **5** Llevo la imagen del Sagrado Corazón de Jesús en mi hábito. Rezo para que Jesús irradie su amor sobre el pueblo tuareg. **26** Traduzco el Evangelio a la lengua tuareg. Como nómadas, los tuareg nunca han visto un libro; el Nuevo Testamento es el primer libro que conocen. **19** A menudo me pregunto: ¿es

útil mi presencia aquí? No lo sé. Me gustaría vivir el amor de Cristo en todo lo que hago. Contemplo el Santísimo Sacramento, el Cuerpo de Cristo allí presente. Su amor se extiende a estos hombres, mujeres y niños. Son mis hermanos y hermanas. Para dar testimonio de Jesús, me esfuerzo por ser gentil, paciente y bondadoso. **3** Tengo tiempo para escribir. Empiezo escribiendo las reglas de vida de la Unión de los Hermanos y Hermanas del Sagrado Corazón de Jesús. Las tres reglas esenciales son: hacer que la Palabra de Dios sea accesible para todos; amar cada día más la Sagrada Eucaristía; y dar a conocer a todos el amor de Dios. **23** Sigo escribiendo, creando un diccionario tuareg-francés y grabando poemas y proverbios tuareg. Durante diez años, digo Misa todos los días, pero nadie se convierte. No me rindo, rezo y trabajo. Pienso: “No veré el fruto que siembro”. **6** Me abandono a Dios. Rezo por el pueblo tuareg, por la paz y por mejores condiciones de vida para este pueblo nómada.

La Primera Guerra Mundial hizo estragos en Europa y se extendió al Desierto del Sáhara. Los rebeldes secuestraron a Carlos para pedir rescate. Fue asesinado por un joven rebelde asustado el 1 de diciembre de 1916.

La vida del P. Carlos refleja lo que Jesús enseñó sobre el grano de trigo: “A menos que un grano de trigo caiga en tierra y muera de trigo; pero si muere, produce mucho fruto”. **9** La orden del P. Carlos creció, ramificándose en varias comunidades religiosas. A lo largo y ancho de los desiertos del mundo, más de mil Hermanitos y Hermanitas de Jesús han vivido en el silencio, la oración y la pobreza. En 2005, Carlos de Foucauld fue declarado beato por el Papa Benedicto XVI. Se le atribuyó un milagro de curación: una joven se curó de cáncer. Este fue el primer paso para declararlo santo. En 2016, se atribuyó al beato Carlos un segundo milagro: la curación de un carpintero de 21 años que había caído desde

una altura de más de 15 metros. En 2022, el Papa Francisco canonizó a Carlos de Foucauld, declarándolo santo. **14** Que nos esforcemos por ser auténticos testigos de la fe, como San Carlos de Foucauld, cuya vida se vio fortalecida por la Santísima Eucaristía.

San Carlos de Foucauld, ¡ruega por nosotros!

Continúe con la sección de Repaso de la hoja del Taller 2 (que aparece bajo las Instrucciones de la actividad).

Taller 3: Descifrar la Misa

MATERIALES

- Tarjetas de Orden de la Misa- un juego por equipo (Recorte las tarjetas. Coloque las tarjetas con fondo de color en un sobre; el resto de las tarjetas se revuelven para formar una baraja).
- Una copia de las páginas 40-41 del cuaderno de trabajo del alumno ("¡Recorramos la Misa juntos!") para que el catequista/líder del taller compruebe el gráfico completado por cada equipo.

Instrucciones para la actividad

- Forme pequeños equipos de padres e hijos.
- Pida a cada equipo que distribuya las tarjetas de colores del sobre encima de la mesa y las agrupe por colores.
- En el turno de cada persona: elija una tarjeta de texto o imagen del montón. Lea o describa la imagen. Busque la tarjeta de color correspondiente y colóquela a su lado. (Las tarjetas de texto se colocan a la derecha y las de imagen a la izquierda, dejando la tarjeta de color en el centro).
- Cuando un equipo haya terminado de descifrar las tarjetas del Orden de la Misa, pide al catequista/líder del taller que venga a comprobarlo. (Si el orden no es correcto, el catequista/líder del taller señala las tarjetas que deben ajustarse).

Repaso

- Invite a cada grupo a compartir algo que hayan aprendido sobre la Misa con esta actividad.

PROCESIÓN DE ENTRADA

**Cantamos un canto
de entrada mientras
el celebrante (el
sacerdote o el obispo)
se dirige hacia el altar.**



SEÑAL DE LA CRUZ Y BIENVENIDA

**El celebrante dirige
a la asamblea en
oración con un gesto
especial y le da la
bienvenida.**



ACTO PENITENCIAL

**Rezamos el *Confiteor*
u otra oración para
pedir a Dios el perdón
de los pecados leves.**



GLORIA

**Cantamos juntos un
canto para dar gloria
a Dios.**



ORACIÓN COLECTA

**Esta es la oración que
reza el celebrante
al final de los Ritos
iniciales.**



LECTURAS Y SALMO

**Escuchamos las
Escrituras y cantamos
un canto para
meditar en la Palabra
de Dios.**



ACLAMACIÓN ANTES DEL EVANGELIO Y LECTURA DEL EVANGELIO

**Nos ponemos de pie y
entonamos un canto de
alabanza; a continuación,
el sacerdote o el diácono
proclaman una lectura de
la vida y el ministerio de
Cristo.**



HOMILÍA

**El celebrante predica
para ayudarnos a
comprender el Evangelio
y otras Escrituras que
hemos escuchado.**



PROFESIÓN DE FE

**Nos ponemos de pie
y rezamos el Credo
de Nicea.**



ORACIÓN DE LOS FIELES

**Rezamos por las
necesidades de la
Iglesia y del mundo.**



**PREPARACIÓN DEL
ALTAR, COLECTA
Y PROCESIÓN DE
LAS OFRENDAS**

**El pan y el vino (así
como los donativos
monetarios de la
colecta) se llevan
hasta el altar.**



**ORACIÓN
SOBRE LAS
OFRENDAS**

**El sacerdote reza
sobre las ofrendas
de pan y vino.**



**PLEGARIA
EUCARÍSTICA**

**El sacerdote reza esta oración
en nombre de la asamblea. Es
el momento culminante de la
Misa. Durante esta oración,
el pan y el vino se convierten
realmente en el Cuerpo y la
Sangre de Jesús.**



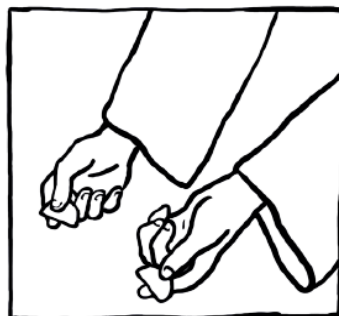
**PADRE
NUESTRO**

**Nos ponemos de pie para
rezar esta oración que
Jesús nos enseñó, y luego
nos ofrecemos unos a
otros un Saludo de paz.**



**CORDERO DE
DIOS**

**Cuando el celebrante
parte el pan consagrado,
rezamos o cantamos esta
oración, pidiendo a Dios
que tenga misericordia
de nosotros.**



COMUNIÓN

**Nos dirigimos hacia
el altar para recibir la
Eucaristía.**



BENDICIÓN

**Nos ponemos de pie
para esta oración final
que el celebrante
dirige a la asamblea.**



ENVÍO

**Somos enviados
a proclamar el
Evangelio y a
compartir el amor de
Dios con los demás.**

