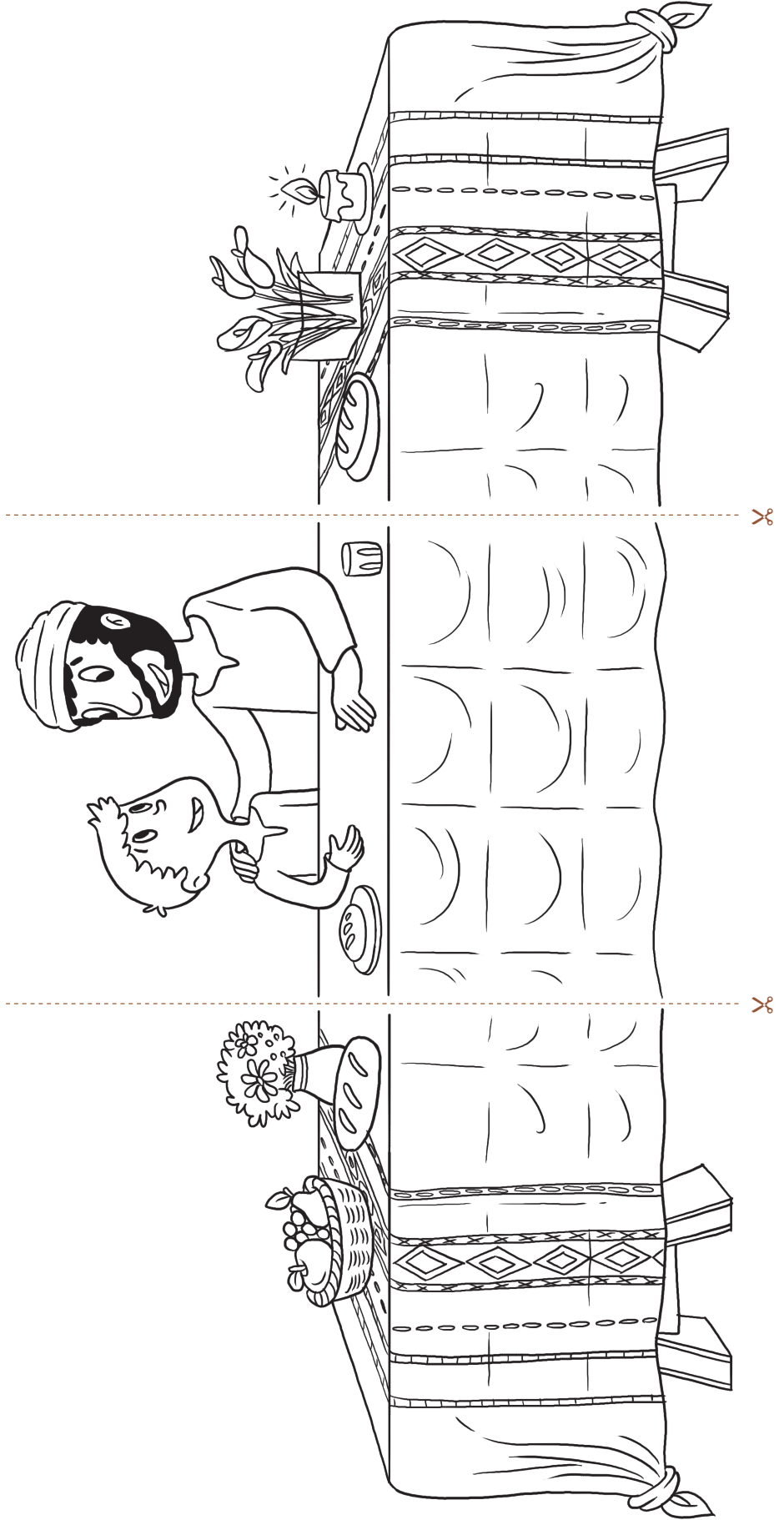








## Paso 4: El perdón—Una historia de amor

Hojas de actividades de la mesa del banquete


Imprima y recorte por las líneas punteadas.  
Las piezas de la mesa coloreadas por los  
alumnos se insertarán entre la sección  
central y cada extremo de la mesa.







Figuras recortables de niños para colocar detrás de la mesa.



**Cómo armar la actividad:** Haga tantas copias como sean necesarias de los dibujos de los niños. La escena completa se puede pegar sobre una cartulina o en una sección de la pared del aula.

